

CROWN

DÒNG XE XẾP HÀNG



Năng suất xứng đáng mỗi ngày

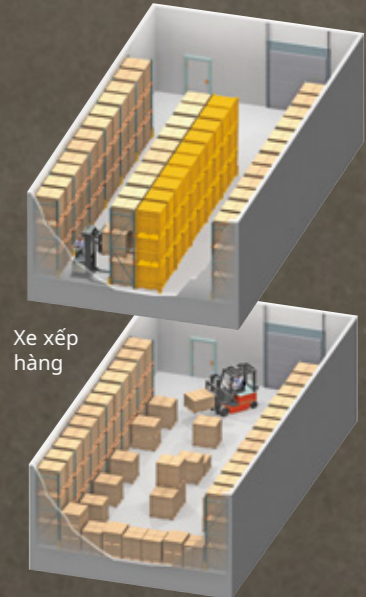
Dòng xe xếp hàng của Crown là giải pháp nâng, xếp, di chuyển và quản lý sản phẩm hiệu quả. Xe xếp hàng linh hoạt của Crown có thể di chuyển trong không gian nhỏ hẹp để xếp tải pallet nhằm tận dụng diện tích tốt hơn và tăng năng suất cho toàn quy trình hoạt động của bạn.



Thiết kế công thái học, linh hoạt của **Tay cầm X10** giúp người vận hành sử dụng các nút điều khiển từ hai bên của bộ nguồn, cũng như có tầm nhìn rõ hơn và khả năng di chuyển tốt hơn.

Tiết kiệm không gian

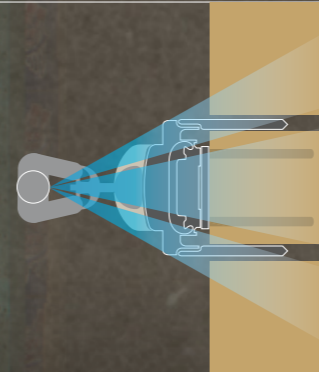
Xe xếp hàng của Crown là một giải pháp tiện lợi và tiết kiệm chi phí để giúp bạn tiết kiệm không gian và tăng hiệu quả. Khác với xe nâng tự cân bằng phải có lối đi từ 3,4 đến 3,7 mét, xe xếp hàng của Crown có thể di chuyển trong lối đi hẹp hơn từ 1,8 đến 3,4 mét để bạn có thể xếp nhiều sản phẩm hơn trong cùng một không gian, cũng như tăng khả năng lựa chọn và quy trình làm việc.



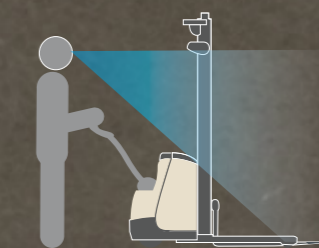
Xe xếp hàng

Xe xếp hàng tự cân bằng

Xe xếp hàng chạy điện của Crown rất hiệu quả, ít phải bảo trì hơn và không gây ô nhiễm, không mất chi phí nhiên liệu và gây ra tiếng ồn động cơ như xe nâng động cơ đốt trong.



Khả năng lấy tải và xếp tải vào vị trí được cải thiện nhờ tầm nhìn rõ ràng từ tay với trên các model xe xếp hàng đứng.



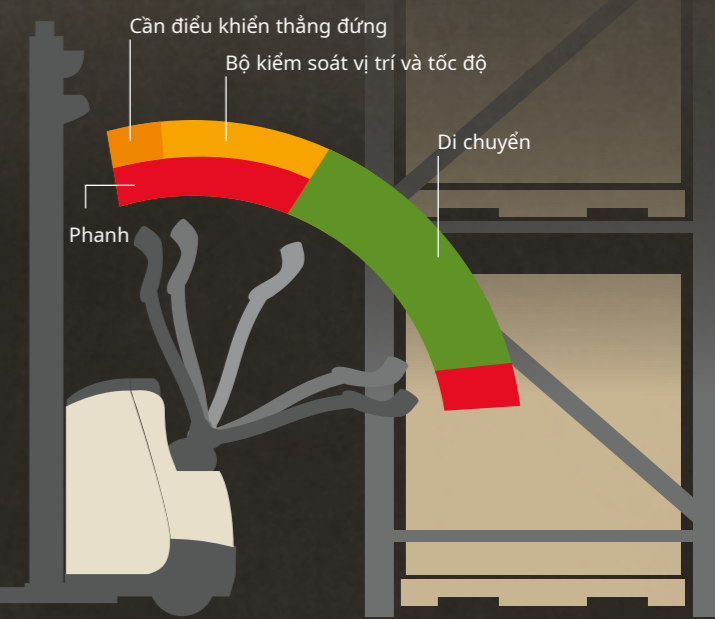
Nắp nghiêng với thiết kế hạ thấp của bộ nguồn và thiết kế cột nâng mở giúp bạn có được tầm nhìn đầu càng tốt hơn, cho phép xếp - lấy pallet dễ dàng hơn.

Crown có rất nhiều lựa chọn xe xếp hàng giúp mang lại giải pháp phù hợp cho hoạt động của bạn. Các tính năng tiêu chuẩn như lái trợ lực trên tất cả các mẫu xe đều giúp tăng khả năng vận hành. Ngoài ra, các đặc điểm thiết kế, khả năng và tùy chọn đặc biệt trên từng model cũng có thể giúp bạn xử lý các ứng dụng và giải quyết các khó khăn nhất định. Hãy xem dòng xe xếp hàng của chúng tôi để biết model nào phù hợp nhất với ứng dụng của bạn.



Dòng xe xếp hàng	M 3200	ST 3200	SX 3200	SH 5500	SHR 5500	SHC 5500	ES 4000
Công suất	907 kg	1.000 kg 1.200 kg	1.500 kg	1.814 kg	1.361 kg 1.587 kg	1.134 kg 1.316 kg 1.814 kg	1.587 kg
Chiều cao nâng	2.286-3.658 mm	3.251-4.267 mm	3.251-5.500 mm	3.226-6.095 mm	3.226-4.877 mm	2.896-4.369 mm	3.251-3.353 mm
Chiều rộng lối đi	1,8-2,1 mét	1,8-2,1 mét	1,8-2,1 mét	2,0-2,3 mét	2,1-2,7 mét	2,7-3,4 mét	1,8-2,1 mét

Xe xếp hàng của Crown giúp người vận hành điều khiển chính xác để thao tác công việc của mình. Khi điều khiển tải, bộ kiểm soát vị trí và tốc độ cho phép người vận hành đưa tay cầm về vị trí gần như thẳng đứng mà vẫn đảm bảo lực kéo khi chạy ở tốc độ chậm. Khi vận hành trong không gian hẹp với tay cầm ở vị trí thẳng đứng hoàn toàn, cần điều khiển thẳng đứng giúp tinh chỉnh vị trí pallet.



Bộ kiểm soát vị trí và tốc độ không dành cho SH, SHR, SHC và ES. Các model này sử dụng Hệ thống tự động ngắt động cơ.



Xe xếp hàng đứng

Xe xếp hàng đứng được biết đến là dòng có khả năng tận dụng diện tích nhỏ vô cùng tốt, giúp người vận hành dễ và lấy tải nặng khi di chuyển trong lối đi hẹp. Với cấu trúc bền bỉ cùng khả năng linh hoạt vượt trội, chiếc xe này trở thành giải pháp lý tưởng cho rất nhiều quy trình hoạt động.



M
Công suất:
 907 kg
Chiều cao nâng:
 2.286 mm đến 3.658 mm



ST
Công suất:
 1.000 kg, 1.200 kg
Chiều cao nâng:
 3.251 mm đến 4.267 mm




SX
Công suất:
 1.500 kg
Chiều cao nâng:
 3.251 mm đến 5.500 mm



SH
Công suất:
 1.814 kg
Chiều cao nâng:
 3.226 mm đến 4.877 mm

Đơn giản hóa công tác xếp tải vào vị trí và đặt tải

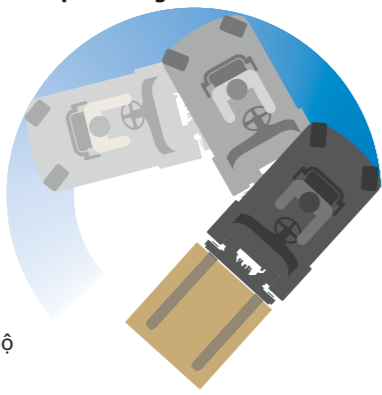


Người vận hành nhận thấy xe xếp hàng đứng rất dễ sử dụng khi xếp theo chiều dọc trên hệ thống giá đỡ. Khả năng di chuyển dễ dàng giúp đơn giản hóa công tác xếp tải vào vị trí và đặt tải.



Xe xếp hàng đứng cũng có thể được sử dụng để bốc xếp tải dễ dàng hơn khi giao hàng ở những nơi không có sàn.

Bán kính quay của xe xếp hàng tự cân bằng



Với sự linh hoạt của hệ thống phanh gấp, hệ thống kéo AC và bộ kiểm soát vị trí và tốc độ tự động sử dụng công nghệ Access 1 2 3, xe xếp hàng của Crown có bán kính quay chặt chẽ hơn đáng kể so với xe nâng tự cân bằng thông thường.






Xe xếp hàng tầm cao

SHR Series mang lại một loạt các lợi ích bao gồm tính linh hoạt đặc biệt để giải quyết những thách thức ứng dụng khó khăn. Dòng này là giải pháp hiệu quả cho các khu vực làm việc chật hẹp và các kích cỡ pallet khác nhau, cũng như để thao tác với tải nằm ngoài tầm với của các xe nâng khác.

Lợi ích đối với người vận hành:

- Thiết kế cột nâng có tầm nhìn cao với vị trí hệ thống thủy lực và xi lanh nâng hiệu quả
- Tăng khả năng xử lý tải và đặt tải vào vị trí trên cao
- Sạc đơn giản với bộ sạc tích hợp tùy chọn, kết nối với ổ cắm điện tiêu chuẩn



SHR

Công suất:
1.361 kg, 1.587 kg

Chiều cao nâng:
3.226 đến 6.095 mm



Xe xếp hàng tự cân bằng

SHC 5500 là xe xếp hàng tự cân bằng, có thể giữ cân bằng mà không cần bệ đỡ. Dòng xe nâng linh hoạt này cũng có thể gắn các phụ kiện tùy chọn để thao tác bốc/dỡ xe moóc, thao tác trên sàn, cất tải, xếp khối và vận chuyển quãng ngắn.

SHC

Công suất:
1.134 kg, 1.361 kg, 1.814 kg

Chiều cao nâng:
2.896 đến 4.369 mm



SHC mang lại tầm nhìn tuyệt vời cho người vận hành, có thể nhìn trực tiếp đầu càng nâng, nhờ đó giúp tăng khả năng xử lý tải và xếp tải vào vị trí cả ở dưới sàn và trên cao.

Xe xếp trên càn

Xe xếp trên càn dòng ES 4000 của Crown được thiết kế để mang lại cho người vận hành tầm nhìn tuyệt vời và khả năng kiểm soát chính xác. Bộ đỡ nằm ngay dưới càn nâng, giúp xử lý dễ dàng các thùng đựng dây điện công nghiệp và thùng hàng. ES 4000 có sức mạnh vượt trội, chứng tỏ rằng không phải nhỏ gọn thì chỉ dành cho tác vụ hạng nhẹ.

ES

Công suất:

1.587 kg

Chiều cao nâng:

3.251 đến 3.353 mm



Giải pháp công thái với năng suất cao hơn

Xe xếp hàng của Crown cũng rất hữu ích như những trạm làm việc di động, cho phép công nhân có thể xếp tải chính xác ở trên cao và vị trí thích hợp để giảm nguy cơ chấn thương, cũng như tăng năng suất và độ thoải mái.



Các tùy chọn và phụ kiện Crown

Dòng xe xếp hàng Crown có đầy đủ các tùy chọn và phụ kiện để đáp ứng các yêu cầu của hoạt động kinh doanh năng động của bạn và giúp bạn đạt được mục tiêu.



Phụ kiện Work Assist



Lưới thép (có cả phiên bản Plexiglass)




Điều hòa làm lạnh



Bộ sạc tích hợp 30 amp



Bộ sạc công nghiệp V-Force



Bộ sàng càn tích hợp



Khung chân đỡ tải



Lốp bánh dẫn động




Bình điện công nghiệp



Bộ bình điện



Vận hành InfoLink và Quản lý đội xe



Bánh lái chịu tải bằng lò xo

Không phải mọi phụ kiện đều có sẵn cho tất cả các loại xe xếp hàng. Để tìm hiểu thêm, hãy truy cập trang web Crown.com.

Độ tin cậy cao Tổng chi phí thấp

Các bộ phận bền bỉ do Crown sản xuất là chìa khóa mang lại sức mạnh và độ bền cho dòng xe xếp hàng đáng tin cậy của chúng tôi, cũng như đảm bảo hiệu suất và thời gian hoạt động để giảm tổng chi phí sở hữu.



Khung và vỏ thép mang lại khả năng bảo vệ chắc chắn cho các bộ phận bên trong, trong khi vẫn cho phép bạn tiếp cận nhanh chóng và dễ dàng các bộ phận để sửa chữa.



Access123

Công nghệ độc quyền này của Crown giúp chẩn đoán và vận hành xe nâng an toàn và đáng tin cậy nhờ phương pháp truyền thông trực quan, mang lại cho người vận hành khả năng kiểm soát tân tiến và tối ưu.



Mạng lưới hỗ trợ đáng tin cậy của Crown

Dịch vụ hỗ trợ của Crown không chỉ bắt đầu khi giao xe nâng cho khách hàng. Phương pháp tiếp cận tích hợp với dịch vụ của chúng tôi cung cấp một trải nghiệm người dùng đã được kiểm chứng theo thời gian: trước, trong và sau khi bán hàng.

An toàn và đào tạo

Các chương trình đào tạo toàn diện của chúng tôi dành cho người vận hành, giám sát viên, kỹ thuật viên – thậm chí cả người đi bộ – có thể giúp hỗ trợ bạn trong nhiều việc nhằm mang lại một môi trường làm việc an toàn và hiệu quả. Chương trình Tập huấn người đào tạo DP TrainSafe của chúng tôi được triển khai tại địa phương để mang đến cho tổ chức của bạn các công cụ nhằm đào tạo hiệu quả những người vận hành mới thông qua các nguồn tài nguyên của chính bạn. Tại các Trung tâm Đào tạo Khu vực của chúng tôi, Chương trình Đào tạo kỹ thuật viên bảo dưỡng DP vượt trội hơn và vượt ra ngoài chương trình đào tạo lớp học truyền thống, cho phép người tham gia làm việc trên xe nâng với sự giám sát của người hướng dẫn.



Chương trình bảo trì và sửa chữa xe nâng

Integrity Service System của Crown giúp xe nâng của bạn hoạt động bền bỉ, bất kể thương hiệu. Từ thời gian và vật liệu cho đến bảo trì toàn diện, Integrity Service System của chúng tôi cung cấp nhiều gói dịch vụ phù hợp với nhu cầu của bạn một cách hiệu quả và tiết kiệm chi phí nhất. Đội xe dịch vụ hùng hậu, được điều động theo GPS của chúng tôi giúp đảm bảo kỹ thuật viên bảo dưỡng đến đúng bộ phận vào đúng thời điểm.



Quản lý đội xe

Chương trình quản lý người vận hành và đội xe InfoLink giúp bạn dễ dàng đạt được các chỉ số kinh doanh một cách chính xác và theo yêu cầu. Khi dữ liệu thiết thực giúp bạn tự tin ra quyết định, tổ chức của bạn có thể cải thiện mức độ an toàn và tuân thủ, tăng năng suất, giảm chi phí và hoạt động tối ưu. Dịch vụ dữ liệu InfoLink có thể giúp tạo ra một nền tảng vững chắc để bạn đạt được mục tiêu, đồng thời cung cấp khả năng tích hợp dữ liệu và các dịch vụ tư vấn khác để bạn tiếp tục hành trình của mình.



Triển khai dòng xe xếp hàng để phục vụ cho công việc của bạn.

Để tìm hiểu thêm, hãy truy cập trang web Crown.com.

Truy cập trang web crown.com
Xem dòng xe xếp hàng



crown.com

Vi Crown liên tục cải tiến sản phẩm của mình nên các thông số có thể thay đổi mà không cần báo trước.

Lưu ý: Không phải mọi sản phẩm và tính năng của sản phẩm đều có ở tất cả các quốc gia xuất bản tài liệu này.

Crown, logo của Crown logo, màu be, Momentum Mark, Access 1 2 3, InfoLink, Integrity Service System, Work Assist, DP TrainSafe, V-Force, và logo ecologic là các nhãn hiệu thương mại của Crown Equipment Corporation ở Hoa Kỳ và các quốc gia khác.

© 2023 Crown Equipment Corporation
SF20869-042 09-23