

CROWN

SERIE DE APILADORES



Productividad que rinde todos los días

La serie de apiladores de Crown ofrece soluciones eficaces para levantar, apilar, mover y gestionar productos. Un apilador versátil de Crown puede maniobrar en espacios pequeños, apilar cargas de pallets para aprovechar el espacio al máximo y mejorar la productividad en toda la operación.



El diseño ergonómico flexible del manubrio de control X10™ permite que el operador acceda a los controles de cada lado de la unidad de potencia, lo que despeja la vista y mejora la maniobrabilidad.

Ahorro de espacio

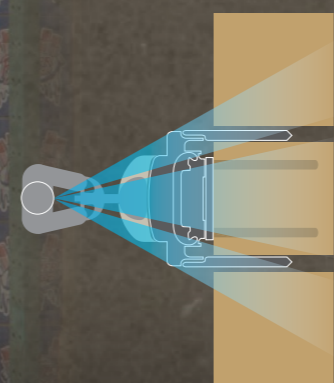

Los apiladores de Crown representan una solución sencilla y rentable para ahorrar espacio y mejorar la eficacia. A diferencia de los equipos contrabalanceados con conductor que necesitan pasillos de 3.4 m a 3.9 m, los apiladores de Crown funcionan en pasillos más estrechos de 1.8 m a 3.4 m para que pueda apilar más productos en el mismo espacio, a la vez que optimiza la selectividad y el flujo de trabajo.



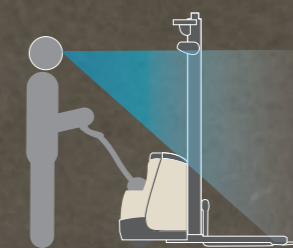
Apilador

Contrabalanceado

Los apiladores eléctricos de Crown son eficaces, necesitan menos mantenimiento, evitan los contaminantes, disminuyen el costo del combustible y reducen el ruido del motor.



Se mejora la recolección y el posicionamiento de la carga gracias a una excelente visibilidad del estabilizador lateral en los modelos de apiladores con esta función.



La cubierta inclinada de la unidad de potencia de bajo perfil y el diseño del mástil abierto ofrecen una excelente visibilidad de la punta de la horquilla para que el pallet entre y salga.

Crown ofrece una amplia gama de opciones de apiladores a fin de proporcionar la solución adecuada para su operación. Las funciones estándar, como la dirección asistida, en todos los modelos aumentan el funcionamiento, mientras que las características, capacidades y opciones exclusivas de diseño de cada modelo pueden abordar aplicaciones y desafíos específicos. Revise nuestra serie de apiladores para determinar qué modelo se adapta mejor a su aplicación.

Con estabilizadores



Retráctil



Contra-balanceado

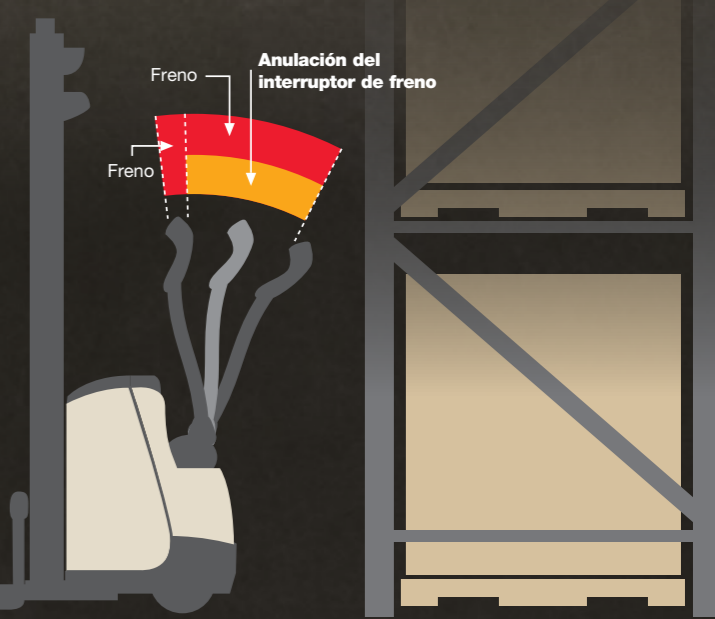


De levante inicial



Serie de apiladores	M 3000	ST 3000	SX 3000	SH 5500	SHR 5500	SHC 5500	ES 4000
Capacidad	900 kg	1,134 kg	1,361 kg 1,814 kg	1,814 kg	1,134 kg 1,361 kg 1,587 kg	1,130 kg 1,360 kg 1,810 kg	1,587 kg
Altura de levante	2,305-3,655 mm	3,236-4,267 mm	3,236-4,899 mm	3,225-4,877 mm	3,225-4,877 mm	2,895-4,365 mm	3,260-3,360 mm
Ancho de pasillo	1.8-2.1 metros	1.8-2.1 metros	1.8-2.1 metros	2.0-2.3 metros	2.1-2.7 metros	2.7-3.4 metros	1.8-2.1 metros

La función de anulación del interruptor de freno que traen todos los apiladores de Crown permite desplazarse con el manubrio de control en una posición casi vertical mientras permanece dentro del tamaño del equipo. Esta función permite al operador pararse con seguridad al lado del vehículo y aún así maniobrar el equipo en un giro cerrado.



Freno

Anulación del interruptor de freno

Freno



Apiladores con estabilizadores laterales

Los apiladores con estabilizadores laterales se distinguen por producir un gran impacto al garantizar un espacio más pequeño, lo que ayuda a los operadores a almacenar y recuperar cargas pesadas mientras maniobran en pasillos estrechos. Son la solución perfecta para realizar muchas operaciones gracias a su construcción duradera, combinada con una versatilidad asombrosa.



M
Capacidad de carga:
 900 k
Altura de elevación:
 2,305 mm a 3,655 mm



ST
Capacidad de carga:
 1,134 kg
Altura de elevación:
 3,236 mm a 4,267 mm



SX
Capacidad de carga:
 1,361 kg a 1,814 kg
Altura de elevación:
 3,236 mm a 4,899 mm



SH
Capacidad de carga:
 1,814 kg
Altura de elevación:
 3,225 mm a 4,877 mm

Simplificar el posicionamiento y la colocación de la carga



Los operadores consideran que los apiladores con estabilizadores laterales son fáciles de usar para apilar elementos de manera vertical en un sistema de estantería. La facilidad de la maniobrabilidad simplifica el posicionamiento y la colocación de la carga.

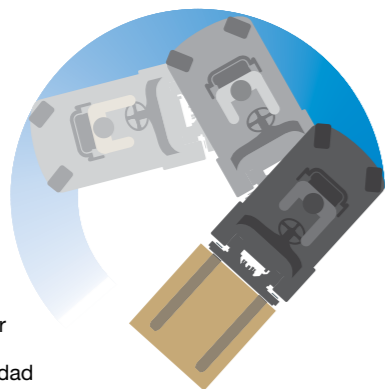


Además, los apiladores con estabilizadores laterales se utilizan como estación de trabajo portátil, lo que permite que los operadores posicionen de manera precisa el trabajo a la altura y en el lugar adecuados para mejorar la productividad y la comodidad.

Radio de giro del apilador con estabilizador lateral



Radio de giro del apilador contrabalanceado



A diferencia de los montacargas contrabalanceados con conductor tradicionales, los apiladores de Crown proporcionan maniobrabilidad de anulación del interruptor de freno, tracción de CA y control automático de velocidad gestionado por la tecnología Access 1 2 3™ para ajustar notablemente el radio de giro.





Apilador retráctil

La amplia gama de beneficios que ofrece la serie SHR incluye una flexibilidad excepcional para resolver los desafíos de aplicación más difíciles. Ofrece una solución eficaz para zonas de trabajo estrechas y diversos tamaños de pallets, así como para cargas que pueden estar fuera del alcance de otros montacargas.

Los operadores se benefician de lo siguiente:


- Diseño de mástil de alta visibilidad con una colocación eficaz de los cilindros hidráulicos y de elevación
- Mejor manejo de la carga y posicionamiento en altura.
- Carga simplificada con un cargador opcional a bordo que se conecta a cualquier toma de corriente de 120 voltios



SHR

Capacidad de carga:
1,134 kg, 1,361 kg y 1,587 kg

Altura de elevación:
3,225 mm a 4,877 mm



Apilador contrabalanceado

La serie SHC 5500 representa un apilador contrabalanceado, que proporciona estabilidad sin necesidad de estabilizadores laterales. Este montacargas versátil también se encuentra disponible con accesorios opcionales, y son ideales para la carga/descarga de remolques, el trabajo en el muelle, la colocación, el apilamiento de bloques y el transporte corto.

La serie SHC ofrece excepcionales líneas de visión directamente a las puntas de las horquillas, lo que mejora el manejo de la carga y el posicionamiento a nivel del suelo y en altura.

SHC

Capacidad de carga:
1,130 kg, 1,360 kg y 1,810 kg

Altura de elevación:
2,895 mm a 4,365 mm



Apiladores de levante inicial

El apilador de levante inicial de la serie ES 4000 de Crown está diseñado para ofrecer a los operadores una excelente visibilidad y un control preciso. Los estabilizadores laterales alineados directamente debajo de las horquillas permiten que los contenedores industriales de alambre y los de almacenamiento se manipulen con facilidad. La resistencia es evidente con el ES 4000, lo que demuestra que lo compacto no tiene que ser liviano.

ES

Capacidad de carga:
1,587 kg

Altura de elevación:
3,260 mm a 3,360 mm



Más soluciones, mejor productividad

Las herramientas y los accesorios correctos pueden marcar la diferencia. Ese es el motivo por el que Crown ofrece soluciones, como la plataforma Work Assist™, para que el operador trabaje con más rapidez y facilidad.



Opciones y accesorios de Crown

Se dispone de una línea completa de opciones y accesorios de la serie de apiladores Crown para que pueda cumplir con los requisitos de su dinámico negocio y lograr sus objetivos.



Accesorios Work Assist™



Malla metálica (también se dispone de plexiglás)



Encendido y apagado sin llave




Acondicionamiento contra congelación



Cargador a bordo de 30 A



Cargador industrial V-Force™



Desplazador lateral integrado



Respaldo de carga



Llantas de tracción



Batería industrial



Paquete de baterías



Administración de flotas y operadores InfoLink™



Plataforma Work Assist



Ruedas caster con resortes



Levante y descenso por control remoto

No todos los apiladores tienen todos los accesorios. Para obtener más información, comuníquese con el distribuidor local de Crown.

Alta dependencia Bajo costo total

Los resistentes componentes construidos por Crown son la clave para ofrecer resistencia y durabilidad a nuestra confiable línea de apiladores y asegurar el rendimiento y el tiempo de funcionamiento a fin de reducir el costo total de propiedad.



La estructura y las cubiertas de acero ofrecen una protección sólida a los componentes internos, a la vez que permiten un acceso rápido y generoso para garantizar su mantenimiento.



Access123™

Esta exclusiva tecnología de Crown permite un rendimiento y un diagnóstico seguros y confiables del montacargas mediante un método intuitivo de comunicación, a la vez que ofrece a los operadores un control avanzado y optimizado.



La red de soporte comprobada de Crown

El soporte de Crown comienza mucho antes de que los montacargas salgan de la fábrica. Con nuestro enfoque integrado de servicio, le brindamos a nuestros clientes una experiencia probada de uso antes, durante y después de la venta.



Seguridad y capacitación

Mediante nuestros programas de capacitación integral para operadores, supervisores, técnicos e, incluso, peatones, puede potenciar sus esfuerzos por ofrecer un ambiente de trabajo seguro y productivo. Con nuestro programa de capacitación para instructores DP TrainSafe™, que se ofrece de manera local, su organización puede contar con herramientas para que sus propios recursos capaciten eficazmente a los operadores novatos. En nuestros centros regionales de capacitación, la capacitación de técnicos de mantenimiento DP va más allá de las clases en aulas tradicionales, y se permite que los participantes trabajen en montacargas con la supervisión del instructor.



Reparación y mantenimiento del montacargas

El Integrity Service System™ de Crown garantiza el funcionamiento de los montacargas, sin importar la marca. Con el tiempo, los materiales y el mantenimiento total, nuestro Integrity Service System ofrece una variedad de planes de mantenimiento para satisfacer sus necesidades de la manera más eficiente y rentable. Gracias a nuestras camionetas de mantenimiento bien abastecidas y despachadas por GPS, nos aseguramos de que su técnico de mantenimiento llegue con el repuesto indicado en el momento justo.



Administración de flotas

La administración de flotas y operadores InfoLink™ pone a su alcance el poder de indicadores del negocio precisos y bajo demanda. Cuando los datos contundentes son los que impulsan las decisiones seguras, su organización puede obtener resultados mejorados respecto a la seguridad y el cumplimiento, mayor productividad, menores costos y un funcionamiento optimizado. Los servicios de datos de InfoLink pueden contribuir en la creación de bases sólidas para ayudarlo a alcanzar sus objetivos y proporcionar integración de datos y otros servicios de asesoría a fin de que continúe con su progreso.

Utilice la serie de apiladores en su trabajo.

Para organizar una demostración, póngase en contacto con el distribuidor de Crown local.

Visite crown.com
Eche un vistazo a la serie de apiladores



Crown Equipment Corporation
New Bremen, Ohio 45869 EE. UU.
Tel 419-629-2311
Fax 419-629-3796
crown.com

Debido al continuo perfeccionamiento de los productos de Crown, pueden producirse cambios en las especificaciones sin previo aviso.

Aviso: No todos los productos y características de los productos están disponibles en todos los países en los que se publica esta documentación.

Crown, el logotipo de Crown, el color beige, el símbolo Momentum, Access 1 2 3, InfoLink, Integrity Service System, Work Assist, DP TrainSafe, V-Force y el logotipo de Ecologic son marcas registradas de Crown Equipment Corporation en los Estados Unidos y otros países.

Copyright 2020 Crown Equipment Corporation
SF14910-034 Rev. 02-20
Impreso en EE. UU.